



ФЕДЕРАЛЬНАЯ СЛУЖБА
ГОСУДАРСТВЕННОЙ СТАТИСТИКИ

Заработная плата работников организаций Калининградской области



за январь-октябрь 2023 года



ТЕРРИТОРИАЛЬНЫЙ ОРГАН
ФЕДЕРАЛЬНОЙ СЛУЖБЫ
ГОСУДАРСТВЕННОЙ СТАТИСТИКИ
ПО КАЛИНИНГРАДСКОЙ ОБЛАСТИ

Зарботная плата работников организаций*

Калининградская область

за январь-октябрь 2023 года

- 01 Среднемесячная номинальная начисленная заработная плата
- 02 Динамика среднемесячной начисленной заработной платы
- 03 Среднемесячная номинальная начисленная заработная плата по видам экономической деятельности
- 04 Динамика просроченной задолженности по заработной плате
- 05 Просроченная задолженность по заработной плате по видам экономической деятельности

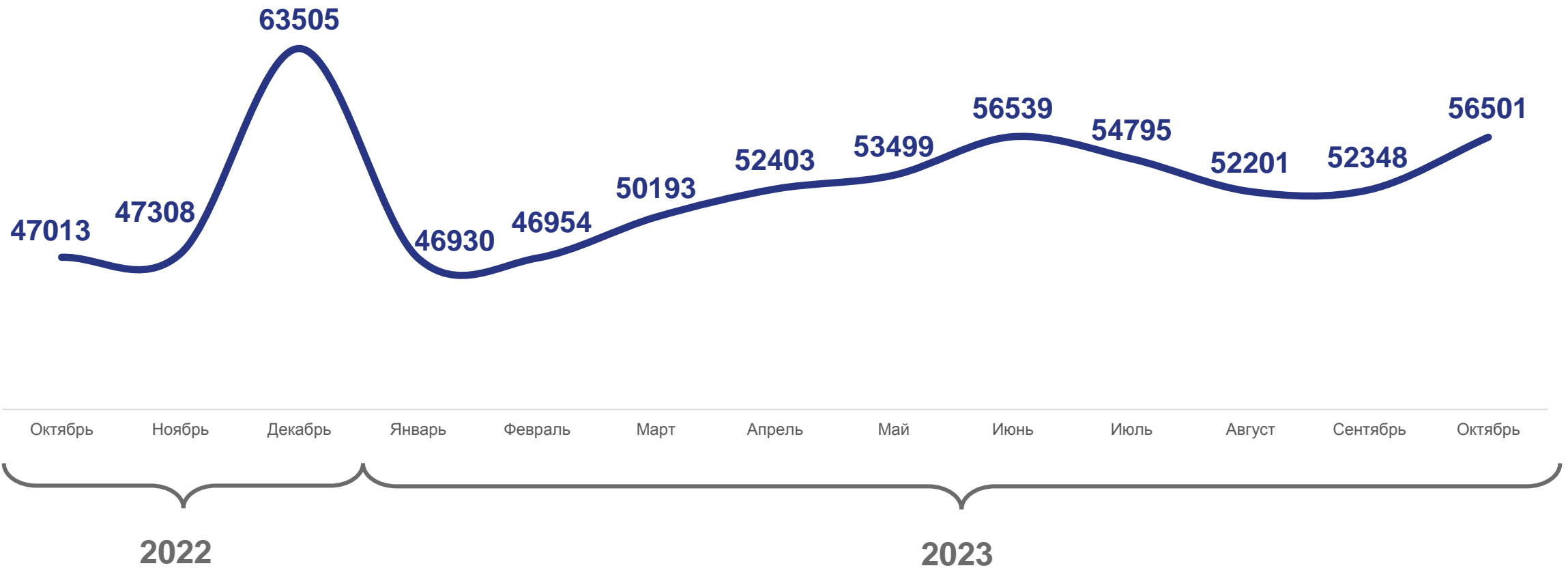
* Ежемесячные данные оперативной статистики





СРЕДНЕМЕСЯЧНАЯ НОМИНАЛЬНАЯ НАЧИСЛЕННАЯ ЗАРАБОТНАЯ ПЛАТА РУБЛЕЙ

Январь - октябрь 2023 года **52 666**





ДИНАМИКА СРЕДНЕМЕСЯЧНОЙ НАЧИСЛЕННОЙ ЗАРАБОТНОЙ ПЛАТЫ

Январь-октябрь 2023 г. в % к январю-октябрю 2022 г.

месяц в % к соответствующему месяцу предыдущего года

Номинальная

113,8

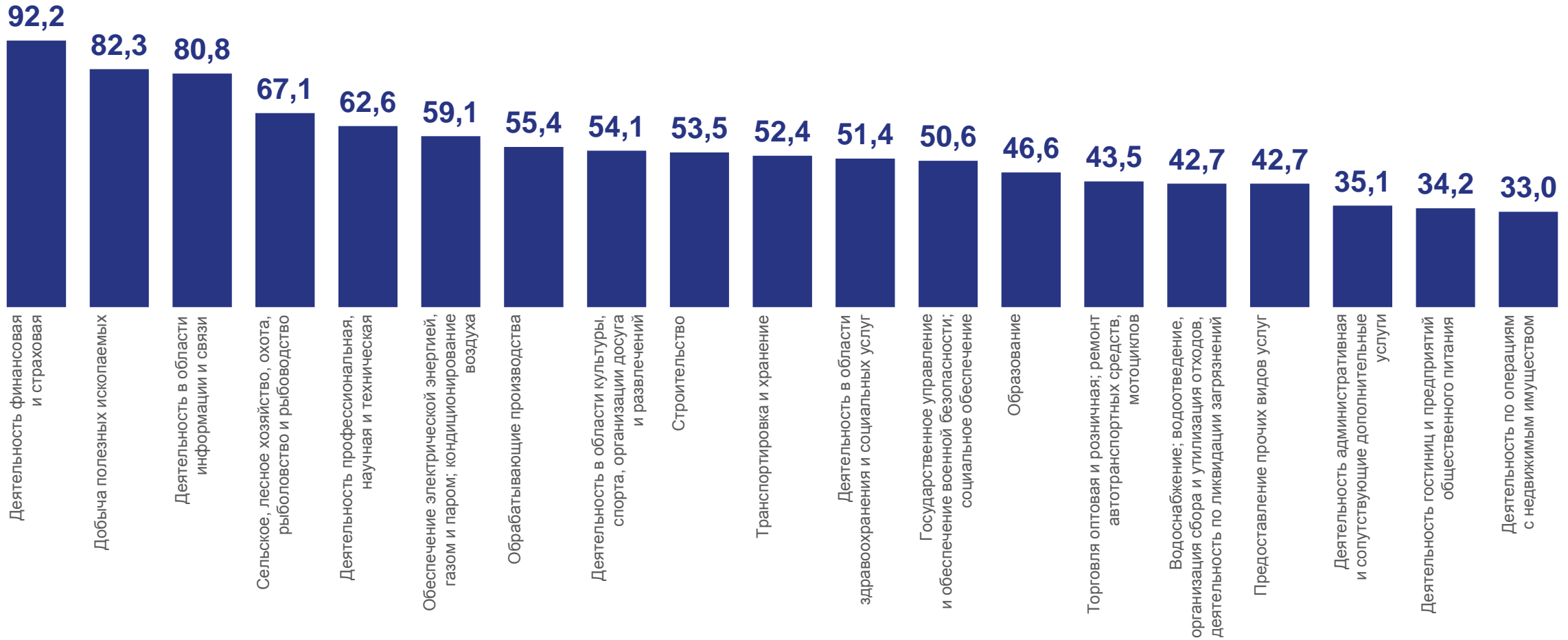
Реальная

107,4



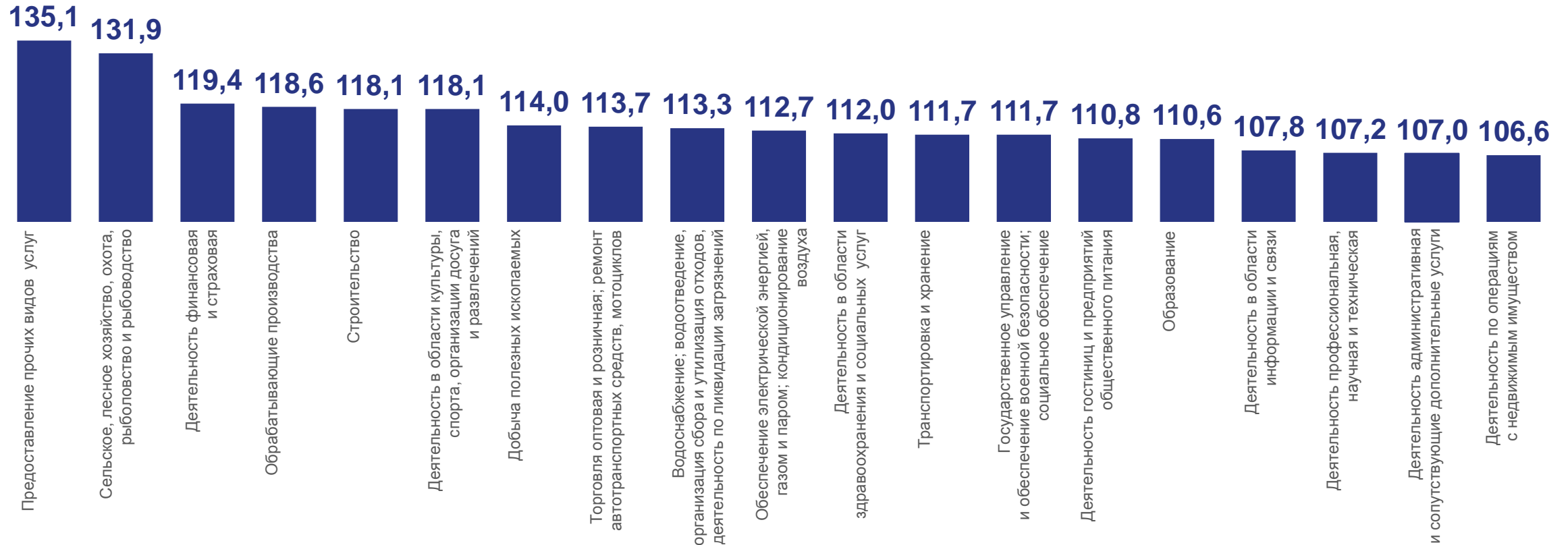
СРЕДНЕМЕСЯЧНАЯ НОМИНАЛЬНАЯ НАЧИСЛЕННАЯ ЗАРАБОТНАЯ ПЛАТА ПО ВИДАМ ЭКОНОМИЧЕСКОЙ ДЕЯТЕЛЬНОСТИ

ЯНВАРЬ-ОКТАБРЬ 2023 г.; ТЫС.РУБЛЕЙ



СРЕДНЕМЕСЯЧНАЯ НОМИНАЛЬНАЯ НАЧИСЛЕННАЯ ЗАРАБОТНАЯ ПЛАТА ПО ВИДАМ ЭКОНОМИЧЕСКОЙ ДЕЯТЕЛЬНОСТИ

ЯНВАРЬ-ОКТЯБРЬ 2023 г. В % К ЯНВАРЮ-ОКТЯБРЮ 2022 г.

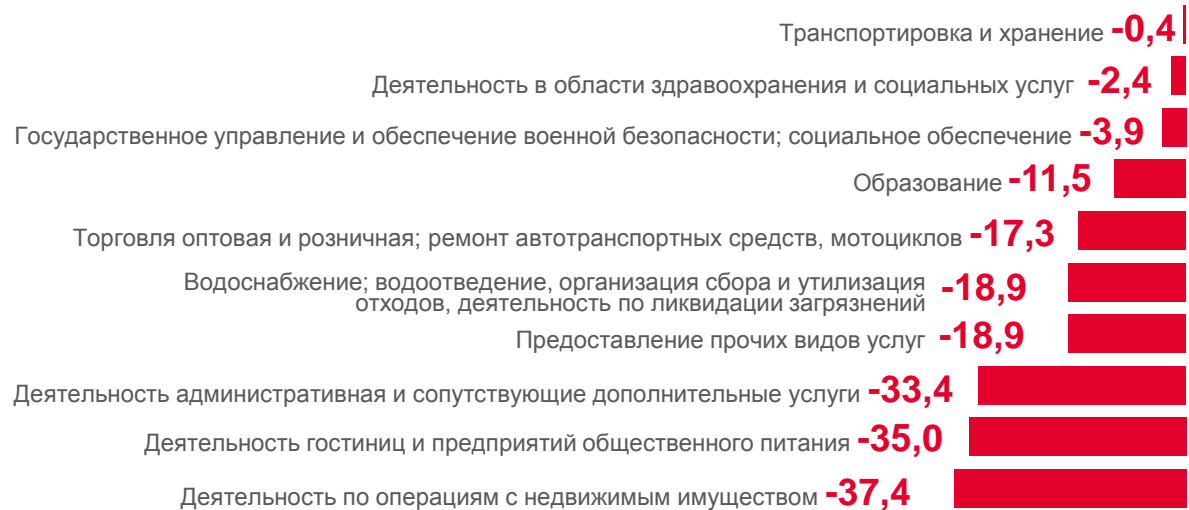




ОТКЛОНЕНИЕ СРЕДНЕМЕСЯЧНОЙ НОМИНАЛЬНОЙ НАЧИСЛЕННОЙ ЗАРАБОТНОЙ ПЛАТЫ ПО ВИДАМ ЭКОНОМИЧЕСКОЙ ДЕЯТЕЛЬНОСТИ

ЯНВАРЬ-ОКТАБРЬ 2023 г. В % ОТ УРОВНЯ СРЕДНЕМЕСЯЧНОЙ ЗАРАБОТНОЙ ПЛАТЫ ПО РЕГИОНУ

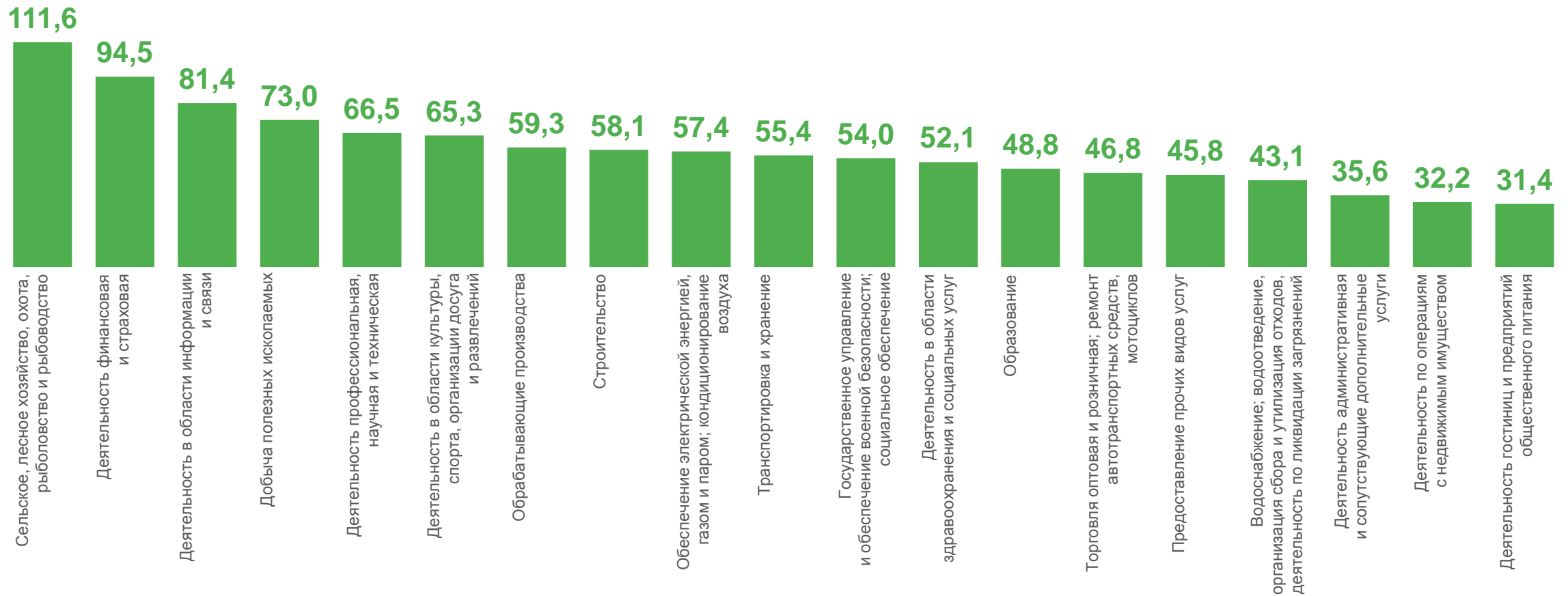
В **9** видах деятельности
заработная плата **выше**
среднего значения по области



В **10** видах деятельности
заработная плата **ниже**
среднего значения по области

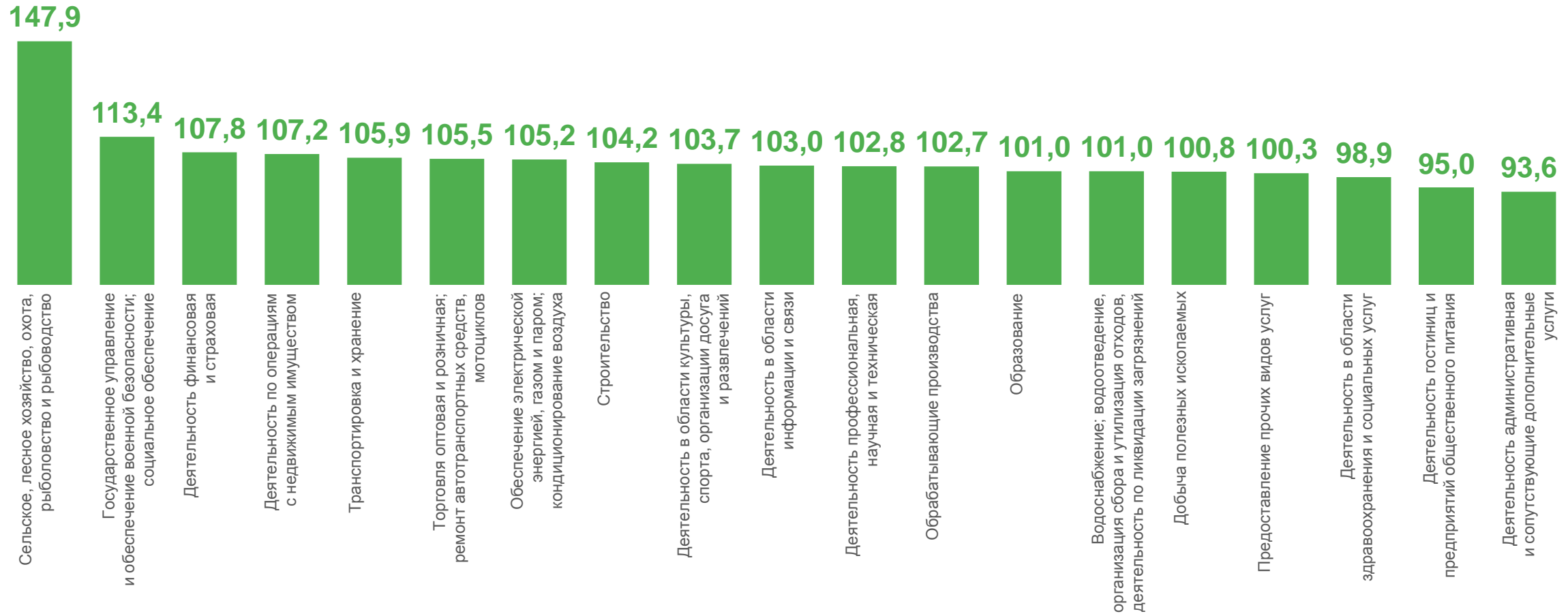
СРЕДНЕМЕСЯЧНАЯ НОМИНАЛЬНАЯ НАЧИСЛЕННАЯ ЗАРАБОТНАЯ ПЛАТА РАБОТНИКОВ ОРГАНИЗАЦИЙ ПО ВИДАМ ЭКОНОМИЧЕСКОЙ ДЕЯТЕЛЬНОСТИ

ОКТАБРЬ 2023 г.; ТЫС.РУБЛЕЙ



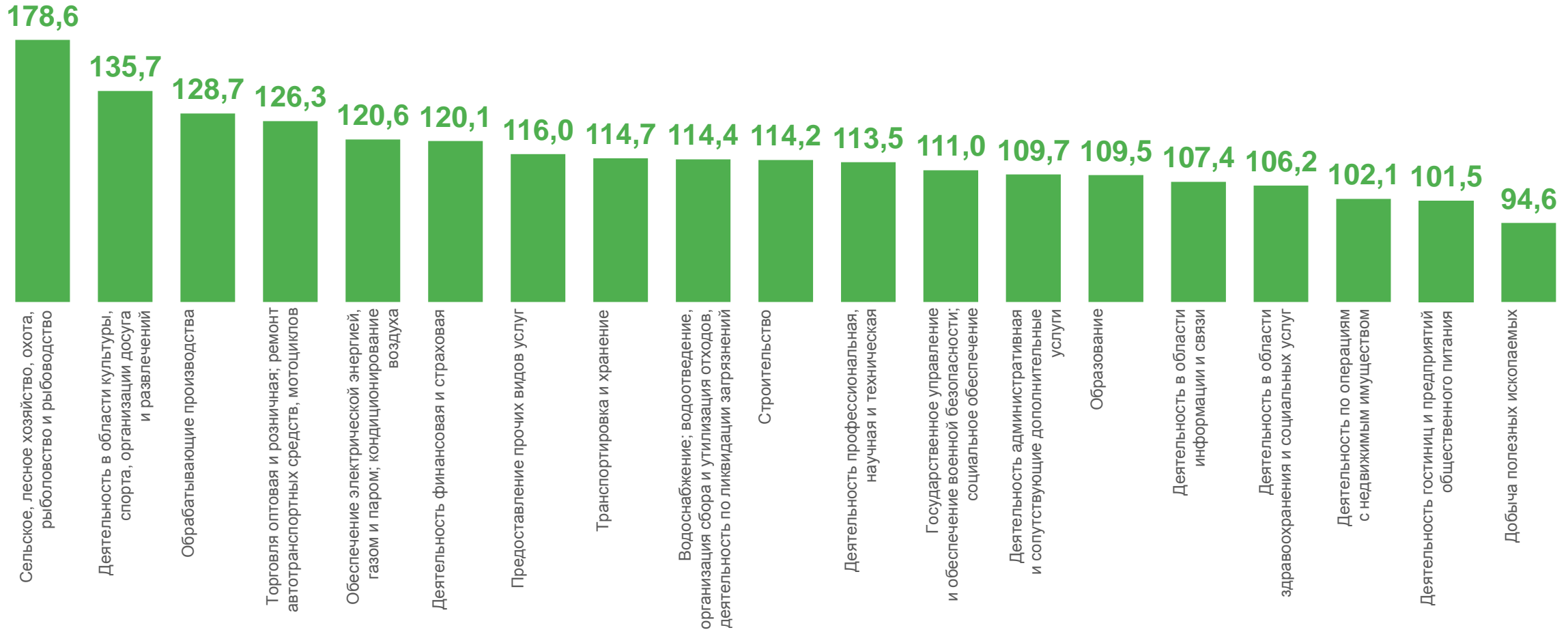
СРЕДНЕМЕСЯЧНАЯ НОМИНАЛЬНАЯ НАЧИСЛЕННАЯ ЗАРАБОТНАЯ ПЛАТА РАБОТНИКОВ ОРГАНИЗАЦИЙ ПО ВИДАМ ЭКОНОМИЧЕСКОЙ ДЕЯТЕЛЬНОСТИ

ОКТАБРЬ 2023 г. В % К СЕНТЯБРЮ 2023 г.



СРЕДНЕМЕСЯЧНАЯ НОМИНАЛЬНАЯ НАЧИСЛЕННАЯ ЗАРАБОТНАЯ ПЛАТА РАБОТНИКОВ ОРГАНИЗАЦИЙ ПО ВИДАМ ЭКОНОМИЧЕСКОЙ ДЕЯТЕЛЬНОСТИ

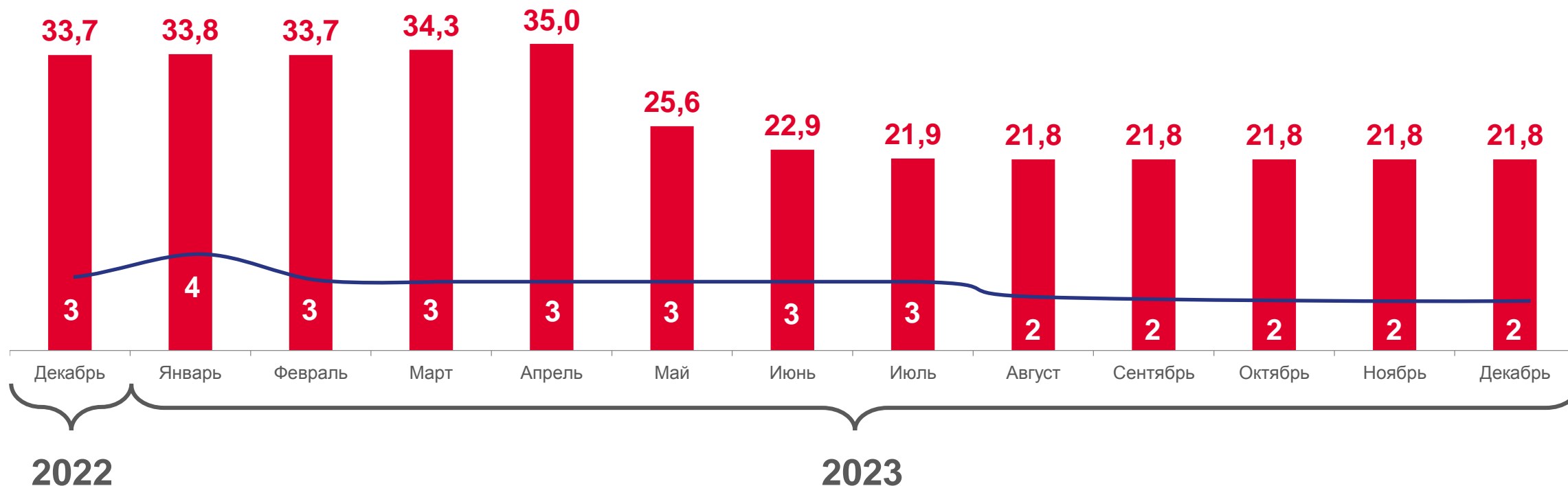
ОКТАБРЬ 2023 г. В % К ОКТАБРЮ 2022 г.





ПРОСРОЧЕННАЯ ЗАДОЛЖЕННОСТЬ ПО ЗАРАБОТНОЙ ПЛАТЕ*

НА НАЧАЛО МЕСЯЦА; МЛН РУБЛЕЙ



Количество организаций, имевших задолженность по заработной плате, единиц

* По кругу наблюдаемых видов экономической деятельности; по сведениям, представленным организациями не относящимися к субъектам малого предпринимательства.



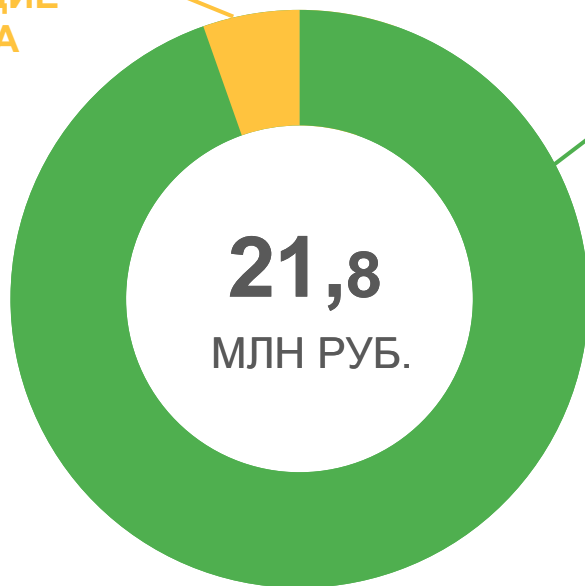
ПРОСРОЧЕННАЯ ЗАДОЛЖЕННОСТЬ ПО ЗАРАБОТНОЙ ПЛАТЕ ПО ВИДАМ ЭКОНОМИЧЕСКОЙ ДЕЯТЕЛЬНОСТИ*

НА НАЧАЛО ДЕКАБРЯ 2023 г.



5,9%

ОБРАБАТЫВАЮЩИЕ
ПРОИЗВОДСТВА



21,8
МЛН РУБ.

94,1%



ТРАНСПОРТ

104

ЧЕЛОВЕКА

Численность работников, перед которыми
имеется просроченная задолженность по
зарботной плате

209,3

ТЫС. РУБЛЕЙ

Сумма задолженности на одного работника

* По кругу наблюдаемых видов экономической деятельности; по сведениям, представленным организациями, не относящимися к субъектам малого предпринимательства.